

ウェザーニュース、全国 7.2 万人と『冬のお風呂調査』を実施 冬にこだわりたいバス用品 No.1 は「入浴剤」、最高気温 10.5 度以下で需要大 ～お風呂は湯船派が 8 割、湯船につかる時間は平均 14 分、西日本ほど短い傾向!?～

株式会社ウェザーニュース(所在地:千葉県美浜区、代表取締役社長:草開千仁)は、入浴と気温の関係を明らかにするため『冬のお風呂調査』を実施しました。本調査では、バス用品と気温の相関分析を行うとともに、1月14～17日にお天気アプリ「ウェザーニュース」のユーザーに対してアンケート調査を実施しました。

全国延べ 71,961 件のアンケート調査の結果から、冬のお風呂は湯船派が 8 割、湯船につかる時間は平均 14 分で、西日本ほど時間が短い傾向であることがわかりました。また、冬にこだわりたいバス用品 No.1 は「入浴剤」で、冬は 5 割以上の方が入浴剤を利用し、効能として「疲労回復」を求めているという結果になりました。さらに、「入浴剤」の Google 検索トレンドと気温の関係を分析したところ、「入浴剤」は最高気温 23 度以下で注目されはじめ、最高気温 10.5 度以下に下がるタイミングで最も需要が高まることがわかりました。

当社は、お天気アプリ「ウェザーニュース」上で、天気・エリア・ユーザーインサイトを掛け合わせて入浴剤やシャンプーなどの商品広告を出し分ける『天気連動広告』を提供しています。訴求力の高い広告掲出にご興味をお持ちのメーカーや小売事業者の方は下記 URL よりお問い合わせください。

<ポイント>

- ① 冬のお風呂は湯船派が 8 割！沖縄はシャワー好きが約 7 割
- ② 日本人の入浴時間は平均で約 27 分！湯船につかる時間は平均 14 分、西日本ほど短い傾向!?
- ③ 冬のこだわりバス用品 No.1 は「入浴剤」
- ④ Google トレンド分析:「入浴剤」は最高気温 10.5 度以下で需要大
- ⑤ 冬は過半数が入浴剤を投入！求める効能 No.1 は疲労回復
- ⑥ シャンプー代は全国平均 1,054 円

天気連動広告や気象との相関分析に関するお問い合わせはこちらから

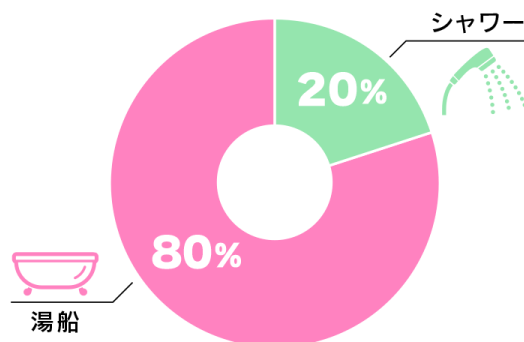
<https://wxtech.weathernews.com/contact.html>

① 冬のお風呂は湯船派が 8 割！沖縄はシャワー好きが約 7 割

当社は、寒い冬は湯船とシャワーのどちらが好まれているのかを調査するため、2023年1月14日、スマホアプリ「ウェザーニュース」のユーザーに対して、「冬場のお風呂、湯船とシャワーどっちが好き？」と質問し、“湯船”と“シャワー”の2択で回答いただきました。計 11,197 件の回答を集計したところ、湯船は 80%(男性:79%、女性 85%)、シャワーは 20%となり、寒い冬は 8 割の方が湯船好きだとわかりました。

反対に、シャワー派が多かった都道府県は、沖縄県がダントツで約 7 割(71%)の方がシャワーを支持していました。沖縄の

冬場のお風呂、湯船とシャワーどっちが好き？



方からは「浴槽がない」、「湯船につかる習慣がない」、「沖縄は年中シャワーで十分」という回答が寄せられました。

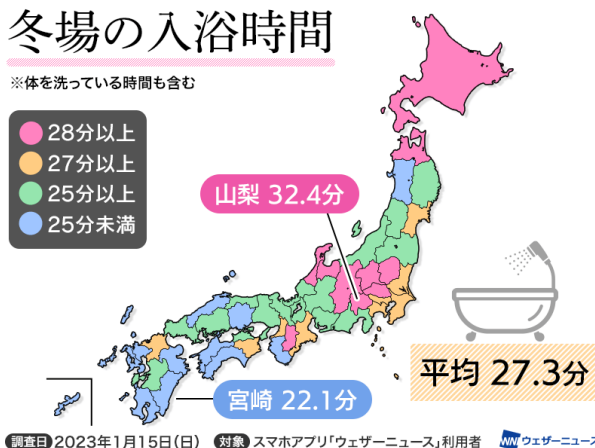
② 日本人の入浴時間は平均約 27 分！湯船につかる時間は 14 分、西日本ほど短い傾向!?

〈入浴時間〉1月15日、当社は「冬場、入浴時間は何分ですか？（体を洗っている時間も含む）」と質問し、0～120分以上から5分単位で選択いただきました。計10,384件の回答を集計したところ、入浴時間は全国平均27.3分となりました。最も長かったのは山梨県(32.4分)で、関東甲信エリアは入浴時間が比較的長いことがわかりました。反対に、25分未満の短時間でサッと済ませてしまう方は、西日本で多く見られました。

冬場の入浴時間

※体を洗っている時間も含む

- 28分以上
- 27分以上
- 25分以上
- 25分未満

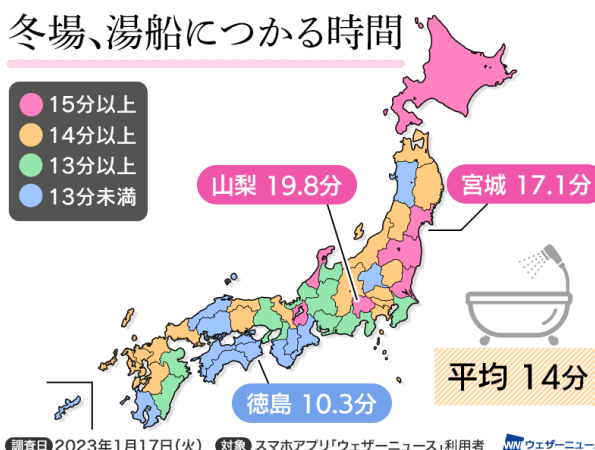


〈浴槽につかる時間〉1月17日、体をあたためる時間を調べるために「冬場、湯船につかる時間は？」と質問し、0～120分以上から1分単位で選択いただきました。計8,952件の回答から、湯船につかる時間は全国平均14分となりました。

南北で湯船につかる時間に差があり、北・東日本ではゆっくり浸かり、西日本では13分未満の短い時間で上がる傾向が見られました。最も長風呂の県は山梨県(19.8分)、短かった県は徳島県(10.3分)で、あたたまる時間に10分近くも差がありました。

冬場、湯船につかる時間

- 15分以上
- 14分以上
- 13分以上
- 13分未満

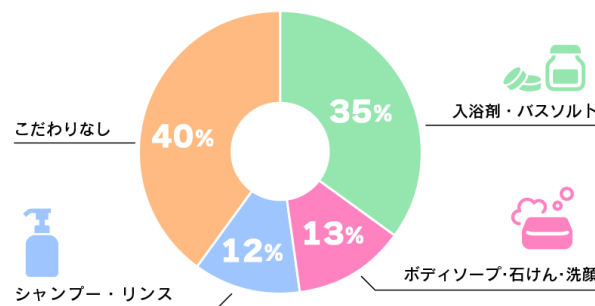


長風呂派からは、「つかる際はスマホなどを持ち込んでYouTubeや映画を観てしまうのでつい長風呂になりがちです。(60分)」や「スマホで動画を見たりゲームをしたり、音楽を聴いたり(40分)」のように、浴室にスマホを持ち込むというコメントも多く見られました。

③ 冬のこだわりバス用品 No.1 は「入浴剤」

当社は冬の入浴へのこだわりを調べるため、1月15日、スマホアプリ「ウェザーニュース」のユーザーに対して「冬場のお風呂、1番こだわりたいバス用品は？」と質問し、「入浴剤・バスソルト」、「ボディソープ・石けん・洗顔」、「シャンプー・リンス」、「こだわりなし」の4択で回答いただきました。10,447件の回答から、入浴剤・バスソルトは35%、ボディソープは13%、シャンプー・リンスは12%、こだわりなしが40%となりました。

冬場のお風呂、1番こだわりたいバス用品は？



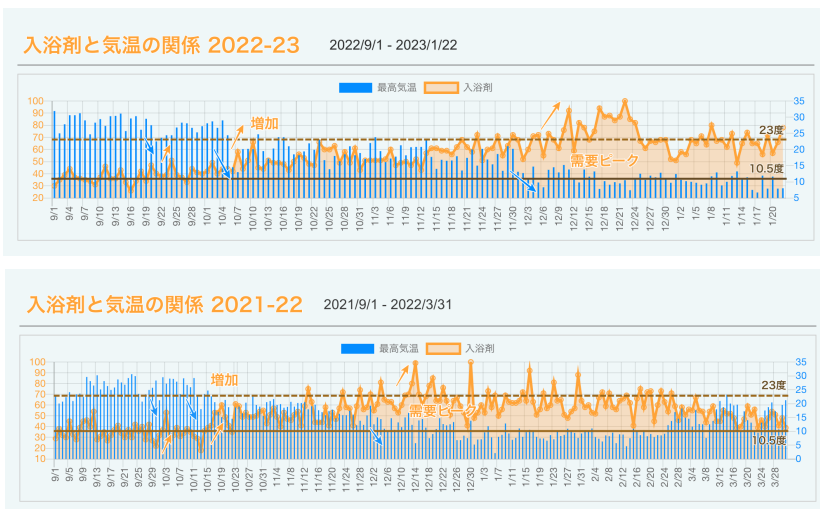
こだわりがある人は6割で、中でも入浴剤へのこだわりが最も強く、1位山梨県(45%)、2位高知県(45%)、3位岐阜県41%が上位になりました。一方、こだわりたいバス用品がない人は全体の4割(男性45%、女性30%)を占めており、宮崎県(51%)や福井県(50%)の方は、半数はこだわりがないことがわかりました。

④ Googleトレンド分析:「入浴剤」は最高気温 10.5 度以下で需要大

ウェザーニュースは、こだわりたいバス用品 No.1 となった「入浴剤」の注目が高まる時期と気象の関係を調べるため、「WxTech®(ウェザーテック)」サイトで無料公開している「気象相関分析」ツールを用いて分析しました。

秋から冬にかけて(2022年9月~2023年1月)の「入浴剤」の検索トレンドを分析したところ、気温の低下に伴って「入浴剤」の検索トレンドが上昇しており、トレンド指数と気温(最高・平均・最低気温)は強い負の相関関係にあることがわかりました。

また、過去3年分の検索トレンドから「入浴剤」は、夏から秋に季節が切り替わる9月下旬~10月上旬にかけて最高気温が23度より下がるタイミングで注目されはじめることがわかりました。さらに、最高気温 10.5 度以下で「入浴剤」の検索が非常に多くなることがわかりました。



「入浴剤」の Google トレンドと最高気温の関係

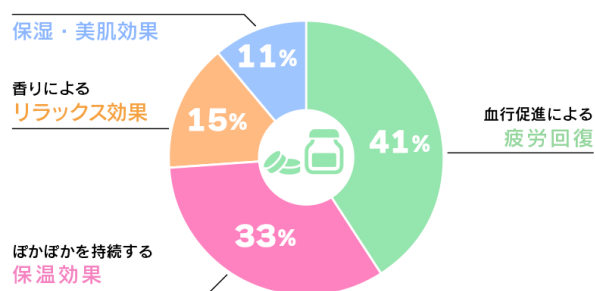
企業の DX を推進する「WxTech®(ウェザーテック)」サービスでは、店舗ごとの商品の売上データや Google などが提供しているオープンデータと 1km メッシュの気象データの関係を分析する気象相関分析サービスを提供しています。また、分析結果をもとに、お天気アプリ「ウェザーニュース」上で天気に合わせて効果的に広告を掲出する天気連動型動画広告サービスもご用意しています。ユーザーの位置情報や 1km メッシュの高解像度・高精度な気象情報、アプリの利用データに基づくユーザーインサイトの 3 つを掛け合わせることで、ユーザーのニーズや嗜好に合う広告を配信します。気象データのビジネス活用にご関心のある企業の方は、お気軽にお問い合わせください。

▶お問い合わせはこちらから : <https://wxtech.weathernews.com/contact.html>

⑤ 冬は過半数が入浴剤を投入！求める効能 No.1 は「疲労回復」

<入浴剤の効能>当社は、こだわりたいバス用品 No.1 となった「入浴剤」に求める効能を調べるため、1月17日、スマホアプリ「ウェザーニュース」のユーザーに対して「冬場のお風呂、入浴剤に1番求める効能は？」と質問し、“血行促進による疲労回復”、“ぼかぼかを持続する保温効果”、“香りによるリラックス効果”、“保湿・美肌効果”の4択で回答いただきました。計9,164件の回答から、疲労回復が41%(男性:43%、女性37%)、保温効果が33%、リラックス効果が15%、保湿・美肌効果が11%(男性:9%、女性:14%)となり、7県を除くほとんどの都道府県で「疲労回復」が1番に挙げられました。男性の方が「疲労回復」の割合がやや大きく、その分女性は「保湿・美肌効果」を求める傾向が見られました。

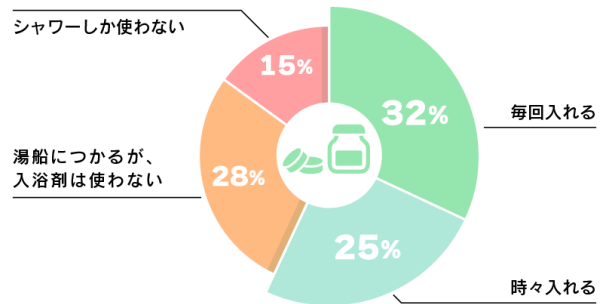
冬場のお風呂、入浴剤に1番求める効能は？



調査日 2023年1月17日(火) 対象 スマホアプリ「ウェザーニュース」利用者 WxTech ウェザーニュース

冬場のお風呂、入浴剤を入れる？

＜入浴剤の利用＞当社は、入浴剤の利用頻度を調べるため、1月16日、スマホアプリ「ウェザーニュース」のユーザーに対して「冬場のお風呂、入浴剤を入れる？」と質問し、「毎回入れる」、「時々入れる」、「湯船につかるが、入浴剤は使わない」、「シャワーしか使わない」の4択で回答いただきました。計11,551件の回答から、毎回入れるが32%、時々入れるが25%、湯船につかるが、入浴剤は使わないが28%、シャワーしか使わないが15%となり、冬は半数以上が「入浴剤」を入れていることがわかりました。

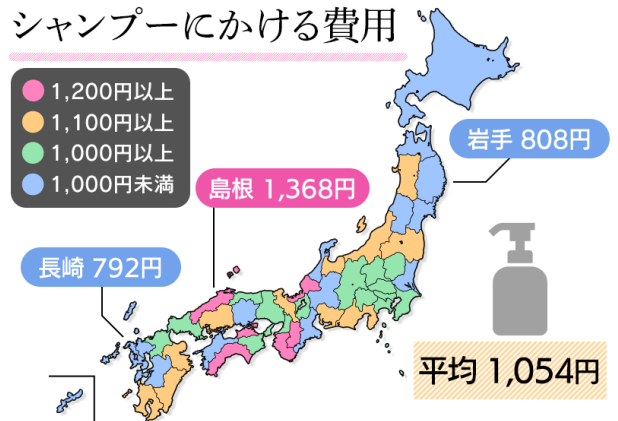


調査日 2023年1月16日(月) 対象 スマホアプリ「ウェザーニュース」利用者 NWウェザーニュース

⑥ シャンプー代は全国平均 1,054 円

当社は1月16日、シャンプーの費用を調査するため、スマホアプリ「ウェザーニュース」のユーザーに対して「シャンプーにいくらかける？」と質問し、0円～5,000円以上まで100円刻みで選択いただきました。計10,266件の回答から全国平均1,054円をかけていることがわかりました。男性が930円、女性が1,327円となり、女性の方が397円ほど高い結果になりました。

シャンプーにお金をかけている都道府県は、1位島根県(1,368円)で、2位和歌山県(1,300円)、3位香川県(1,293円)となりました。一方、費用が低かったのは長崎県(792円)や岩手県(808円)で、九州や北日本で低めの傾向が見られました。



調査日 2023年1月16日(月) 対象 スマホアプリ「ウェザーニュース」利用者 NWウェザーニュース

◆参考資料: 都道府県ランキング

順位	冬場のお風呂、湯船とシャワーどっちが好き？		冬場、入浴時間は何分？		冬場、浴槽につかる時間は？		シャンプーにいくらかける？		
	湯船 (%)	シャワー (%)		平均時間 (分)		平均時間 (分)		平均金額 (円)	
1	岐阜	90	10	山梨	32.4	山梨	19.8	島根	1,368
2	佐賀	89	11	青森	32.2	宮城	17.1	和歌山	1,300
3	茨城	87	13	富山	31.4	石川	15.3	香川	1,293
4	福井	87	13	石川	29.6	北海道	15.2	奈良	1,260
5	福島	87	13	埼玉	28.9	滋賀	15.2	福井	1,237
6	島根	86	14	奈良	28.9	福島	15.1	高知	1,202
7	秋田	86	14	北海道	28.7	茨城	15	富山	1,171
8	栃木	86	14	群馬	28.7	青森	14.7	鹿児島	1,170
9	新潟	86	14	栃木	28.5	新潟	14.7	新潟	1,145
10	静岡	86	14	長野	28.3	鳥取	14.6	宮崎	1,140
11	山形	85	15	千葉	27.9	岡山	14.5	広島	1,140
12	愛媛	85	15	東京	27.8	岩手	14.4	愛知	1,126
13	群馬	85	15	神奈川	27.8	栃木	14.4	静岡	1,123
14	香川	84	16	徳島	27.8	埼玉	14.4	秋田	1,122
15	山口	84	16	福岡	27.8	京都	14.4	京都	1,118
16	奈良	83	17	宮城	27.7	長野	14.3	福島	1,105

17	岩手	83	17	茨城	27.6	熊本	14.3	大分	1,101
18	埼玉	83	17	大阪	27.5	山口	14.2	栃木	1,099
19	石川	83	17	三重	27.2	佐賀	14.2	山口	1,095
20	愛知	82	18	新潟	26.7	長崎	14.2	福岡	1,090
21	兵庫	82	18	京都	26.7	東京	14.1	鳥取	1,084
22	京都	82	18	熊本	26.6	神奈川	14.1	大阪	1,082
23	広島	81	19	鳥取	26.5	福岡	14.1	群馬	1,073
24	鳥取	81	19	福島	26.4	山形	14	徳島	1,060
25	福岡	80	20	兵庫	26.2	岐阜	13.9	東京	1,057
26	千葉	80	20	福井	26.1	大阪	13.8	長野	1,047
27	三重	80	20	滋賀	26.1	福井	13.7	滋賀	1,047
28	神奈川	80	20	岐阜	26.0	静岡	13.6	兵庫	1,045
29	宮城	80	20	愛知	26.0	愛知	13.6	神奈川	1,039
30	大阪	80	20	静岡	25.8	千葉	13.5	千葉	1,031
31	長野	80	20	広島	25.8	富山	13.4	山梨	1,024
32	山梨	80	20	岩手	25.7	宮崎	13.2	埼玉	1,023
33	滋賀	79	21	山形	25.6	兵庫	13	沖縄	999
34	富山	78	22	香川	25.5	大分	13	青森	995
35	大分	78	22	山口	25.0	秋田	12.9	愛媛	990
36	和歌山	78	22	大分	24.8	広島	12.8	宮城	989
37	徳島	78	22	島根	24.6	愛媛	12.7	山形	986
38	熊本	77	23	長崎	24.6	三重	12.6	茨城	978
39	東京	77	23	秋田	24.5	奈良	12.6	岐阜	971
40	青森	75	25	岡山	24.4	沖縄	12.3	岡山	953
41	岡山	75	25	鹿児島	24.4	群馬	12.2	北海道	948
42	長崎	74	26	和歌山	23.8	高知	12.2	石川	944
43	北海道	73	27	沖縄	23.5	和歌山	11.8	三重	928
44	宮崎	73	27	愛媛	23.1	鹿児島	11.3	佐賀	913
45	高知	72	28	高知	22.5	香川	11.1	熊本	909
46	鹿児島	71	29	佐賀	22.2	島根	10.9	岩手	808
47	沖縄	29	71	宮崎	22.1	徳島	10.3	長崎	792
	全国	80	20	全国	27.3	全国	14	全国	1,054

	冬場のお風呂、 1番こだわりたいバス用品は？ (%)				冬場のお風呂、 入浴剤を入れる？ (%)						冬場のお風呂、 入浴剤に1番求める効能は？ (%)					
	入浴剤・バスソルト	ボディソープ・石けん・洗顔	シャンプー・リンス	こだわりなし	使う(毎回+時々)	毎回	時々	湯船につかるが、入浴剤は使わない	シャワーしか使わない		疲労回復	保温効果	リラックス	保湿美肌		
1	山梨	45	7	18	30	島根	67	42	25	25	8	大分	55	27	16	2
2	高知	45	10	12	33	山梨	67	38	29	20	13	鳥取	54	26	11	9
3	岐阜	41	13	8	38	静岡	65	36	29	24	11	沖縄	53	24	19	4
4	鳥取	41	10	16	33	富山	64	48	16	23	13	高知	51	29	8	12
5	熊本	41	11	16	32	石川	63	47	16	21	16	秋田	49	34	12	5
6	富山	40	4	18	38	栃木	62	39	23	28	10	北海道	48	32	12	8
7	滋賀	40	12	15	33	秋田	62	36	26	31	7	青森	48	28	17	7

8	栃木	39	13	12	36	滋賀	62	36	26	23	15	福島	48	33	11	8
9	静岡	39	14	10	37	奈良	62	32	30	31	7	和歌山	48	32	8	12
10	鹿児島	39	15	18	28	香川	62	30	32	23	15	熊本	48	24	15	13
11	千葉	38	12	11	39	徳島	62	27	35	15	23	宮城	47	33	12	8
12	徳島	38	15	12	35	京都	61	34	27	26	13	石川	47	35	7	11
13	北海道	37	13	14	36	新潟	61	31	30	30	9	愛媛	46	26	12	16
14	茨城	37	14	12	37	北海道	60	40	20	20	20	新潟	45	36	12	7
15	群馬	37	12	8	43	岐阜	60	38	22	28	12	岐阜	45	36	9	10
16	秋田	36	9	14	41	山口	59	33	26	30	11	東京	44	30	14	12
17	兵庫	36	13	13	38	茨城	59	32	27	27	14	徳島	44	25	24	7
18	和歌山	36	7	20	37	千葉	59	32	27	28	13	山形	43	38	11	8
19	島根	36	13	11	40	埼玉	59	30	29	27	14	京都	43	31	14	12
20	神奈川	35	12	11	42	鹿児島	58	30	28	17	25	広島	43	24	21	12
21	新潟	35	12	17	36	長野	58	29	29	30	12	埼玉	42	33	13	12
22	石川	35	12	9	44	愛媛	57	30	27	25	18	愛知	42	33	17	8
23	埼玉	34	15	11	40	青森	56	40	16	28	16	香川	42	26	14	18
24	東京	34	15	11	40	宮崎	56	32	24	28	16	岩手	41	33	13	13
25	長野	34	13	10	43	神奈川	56	31	25	28	16	富山	41	32	18	9
26	京都	34	15	14	37	熊本	56	30	26	27	17	長野	41	33	16	10
27	福岡	34	14	13	39	岩手	55	41	14	34	11	島根	41	26	19	14
28	愛知	33	10	14	43	三重	55	35	20	29	16	長崎	41	32	20	7
29	大阪	33	10	11	46	群馬	55	31	24	32	13	群馬	40	38	12	10
30	山口	33	18	13	36	東京	55	31	24	26	19	神奈川	40	33	15	12
31	愛媛	33	11	13	43	大阪	55	29	26	28	17	大阪	40	36	15	9
32	青森	32	11	19	38	広島	55	27	28	32	13	福岡	40	29	19	12
33	奈良	32	10	10	48	宮城	54	34	20	33	13	静岡	39	31	15	15
34	岩手	31	13	13	43	山形	54	34	20	32	14	山口	39	39	12	10
35	宮城	31	18	12	39	愛知	54	29	25	33	13	千葉	38	35	14	13
36	香川	31	21	13	35	福島	54	28	26	35	11	福井	38	30	14	18
37	岡山	30	16	13	41	福岡	53	27	26	31	16	奈良	38	37	16	9
38	広島	30	14	12	44	長崎	52	31	21	29	19	三重	37	37	15	11
39	長崎	30	16	10	44	兵庫	52	28	24	33	15	滋賀	37	41	16	6
40	山形	29	9	15	47	鳥取	52	21	31	29	19	兵庫	37	32	18	13
41	福井	28	16	6	50	佐賀	50	31	19	44	6	宮崎	37	39	12	12
42	佐賀	28	10	13	49	大分	50	29	21	30	20	鹿児島	36	42	12	10
43	三重	27	19	10	44	岡山	50	28	22	34	16	岡山	35	40	15	10
44	宮崎	27	12	10	51	高知	50	25	25	23	27	栃木	34	37	15	14
45	福島	26	14	16	44	福井	49	34	15	38	13	茨城	33	40	16	11
46	沖縄	26	21	13	40	和歌山	48	32	16	32	20	佐賀	29	52	10	9
47	大分	25	13	16	46	沖縄	33	13	20	8	59	山梨	28	46	12	14
	全国	35	13	12	40	全国	57	32	25	28	15	全国	41	33	15	11