



# 2024年5月期(第38期) 決算

株式会社ウェザーニューズ  
2024年7月8日



# 1. 2024年5月期 決算概要 (P3)

- 実績サマリ
- 営業利益の増減
- 気象データ戦略のアップデートについて
- 事業別売上
- 航海気象事業の詳細
- モバイル・インターネット気象事業の詳細

# 2. 2025年5月期 通期業績予想 (P10)

- 通期業績予想サマリ
- Domain別 売上予想
- 新経営体制のもと事業領域を再定義
- 注力する顧客層
- WxTech(ウェザーテック)のご紹介
- WxTech(ウェザーテック)の主要KPI進捗
- ウェザーニュースProのご紹介(近日提供開始予定)
- 配当方針

# 3. Appendix (P19)

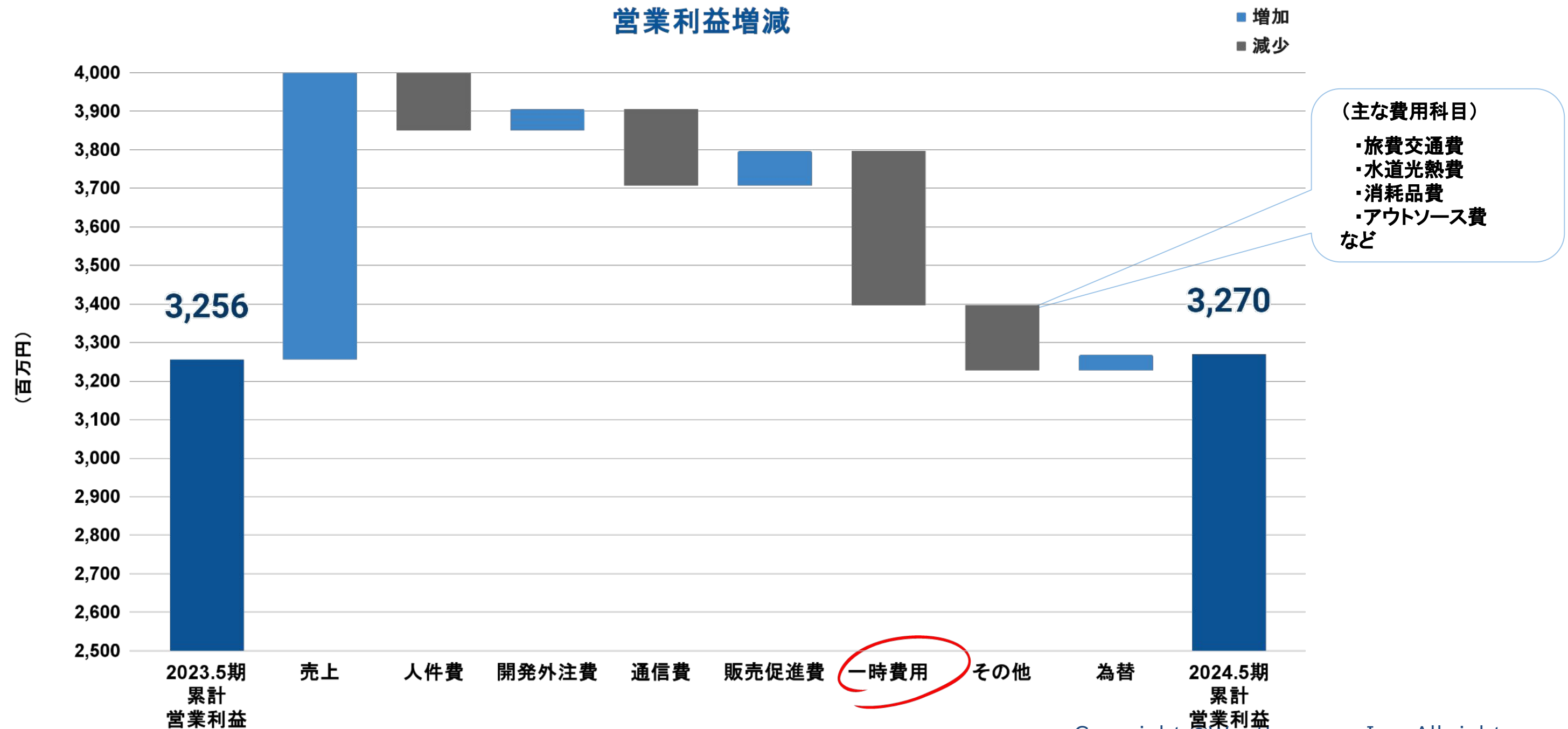
【売上】 22,242百万円(前期比5.3%増) : モバイル、航海、陸上気象事業が売上成長を牽引

【営業利益】 3,270百万円(前期比0.4%増) : 中長期成長のための事業整理で一時費用を計上も、利益は横ばいを維持

単位:百万円	2023.5期 実績	2024.5期 計画	2024.5期 実績	前期比	計画比
売上高	21,114	22,500	22,242	+5.3%	△1.1%
営業利益	3,256	3,500	3,270	+0.4%	△6.6%
営業利益率 (%)	15.4	15.6	14.7	△0.7Pt	△0.9Pt
経常利益	3,284	3,500	3,341	+1.7%	△4.5%
親会社株主に帰属する 当期純利益	2,398	2,500	2,437	+1.7%	△2.6%
EPS (円)	217.7	226.5	220.9	+3.2円	△5.6円
ROE (%)	13.7	13.2	12.8	△0.9Pt	△0.4Pt
為替 (USD/JPY) (円)	135.5	130.0	147.9	+12.4円	+17.9円

# 1. 2024年5月期 決算概要 営業利益の増減

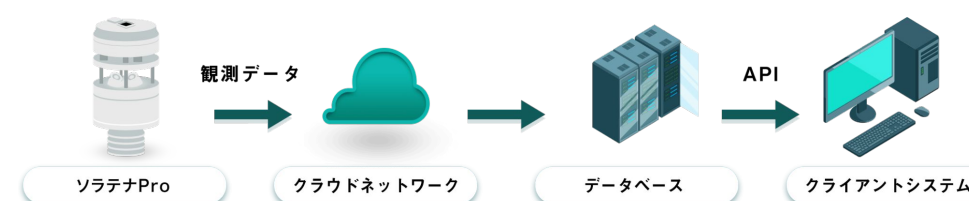
- 海外事業人財、及びSaaSプロダクト開発などのIT人財などの強化で人件費が増加
- クラウドベースのサービス開発環境の拡大に伴い通信費が増加
- 未計上債務、レーダーに関する処分費用などの一時費用が発生



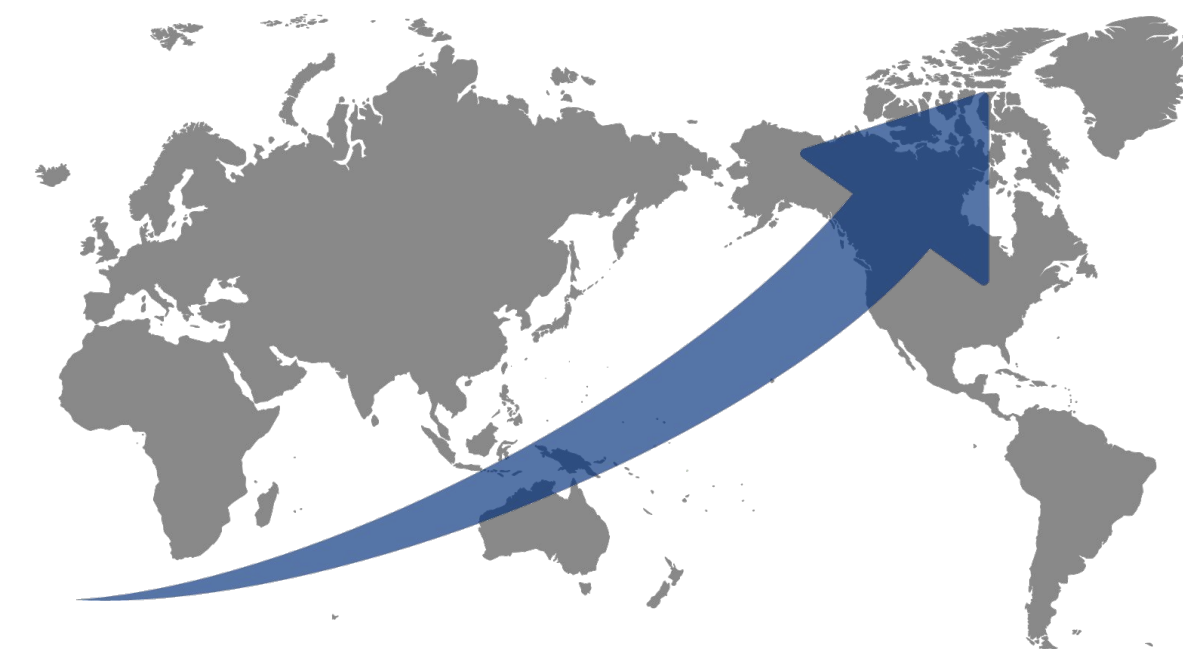
- 2024.5期より、自社の強みの一つであるデータの充実に関して見直しを実施
- 独自開発の気象観測インフラの一つであるEAGLEレーダーの生産台数の見直し(減少)を決定  
当期においてその処分費用・評価損を一時費用として計上
- 今後、グローバルで取得可能な気象データ取得の取り組みを一層加速させていく



高頻度観測小型気象レーダー「EAGLEレーダー」



小型・軽量の新型気象IoTセンサー「ソラテナPro」



全世界の気象・気候のローカルデータの整備を  
目指してデータ取得を加速

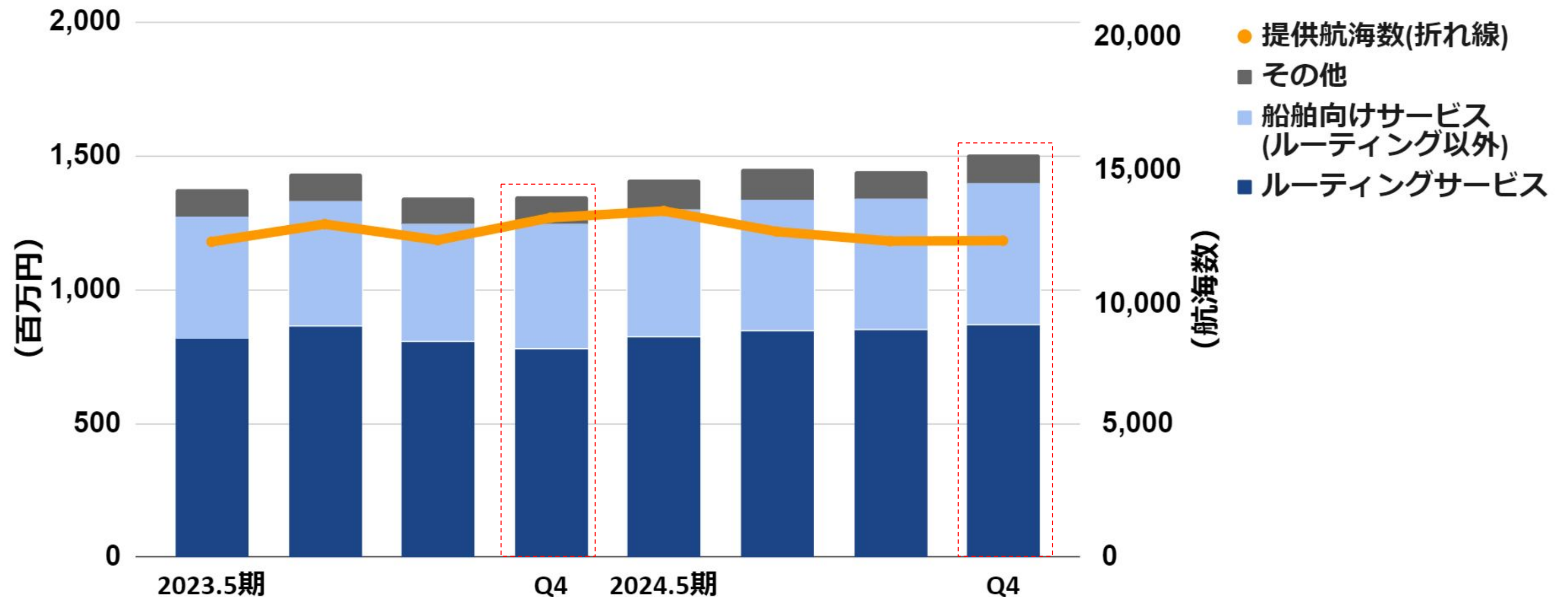
# 1. 2024年5月期 決算概要 事業別売上

単位:百万円	2023.5期 実績	2024.5期 実績	前期比 (%)	事業状況
航海気象	5,503	5,813	+5.6	<ul style="list-style-type: none"> <li>・地政学的リスクの高まりを背景として既存契約におけるサービス航海数が減少</li> <li>・一部顧客の失注でサービス航海数は横ばいも、環境運航対応サービスなどの新規受注や為替の影響もあり全体では増収</li> </ul>
航空気象	1,235	1,261	+2.1	<ul style="list-style-type: none"> <li>・エアライン市場において、旺盛な訪日需要や国内のレジャー需要を中心に国内・国際線ともに旅客数の回復が継続</li> <li>・国内外のエアライン市場向け売上を中心に回復し、国内ヘリ市場でも新サービスを展開し増収</li> </ul>
陸上気象	3,202	3,495	+9.1	<ul style="list-style-type: none"> <li>・極端気象発生時の拠点防災や輸送影響など、安全確保の観点で気象情報のニーズが高まる</li> <li>・高速道路市場において、地域特性に基づいた気象情報の提供により顧客が拡大し増収</li> </ul>
環境気象	1,044	1,184	+13.4	<ul style="list-style-type: none"> <li>・日本と欧州の再エネ市場の増大によるエネルギー気象全般の市場性の高まりが継続</li> <li>・日本でSaaS型プロダクトのWxTech data 及び ウェザーニュース for businessの販売が堅調に推移し、増収</li> </ul>
その他BtoB	50	123	+142.8	<ul style="list-style-type: none"> <li>・気候テック事業において、国内企業を中心に気候変動リスク分析サービス「Climate Impact」の採用社数が増加し増収</li> </ul>
モバイル・インターネット気象	7,829	8,206	+4.8	<ul style="list-style-type: none"> <li>・テレビCM等の広告投資の実施および日本国内の気象トピックへの注目の高まりにより、DAUが引き続き増加</li> <li>・キャリア向け売上が減少した一方、広告市況の改善やDAUの増加を背景に広告収入が増加し、全体では増収</li> </ul>
放送気象	2,247	2,159	△3.9	<ul style="list-style-type: none"> <li>・防災報道において、極端気象に伴う大雨、猛暑などの気象情報の重要性がますます高まる</li> <li>・サービス運営の効率化や新サービス構築の取り組みを継続する一方、売上は減少</li> </ul>

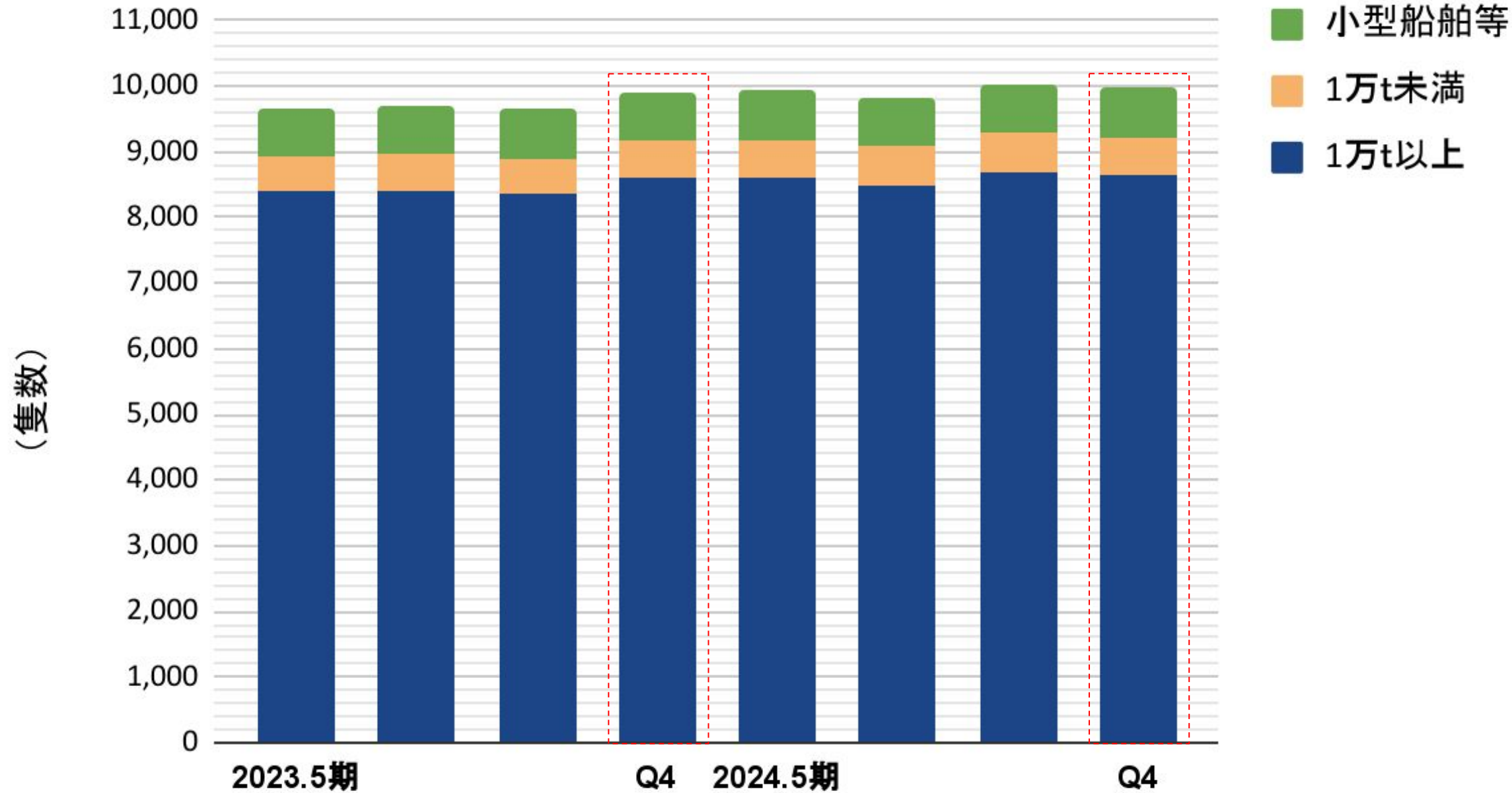
【市況】 欧州の地政学的リスクの高まりを背景に荷動きは鈍化

【業績】 市況による荷動きの鈍化や一部顧客の失注により提供航海数は横ばいも、米州で環境運航対応サービス等の新規受注や為替影響もあり増収

売上高および提供航海数の四半期推移

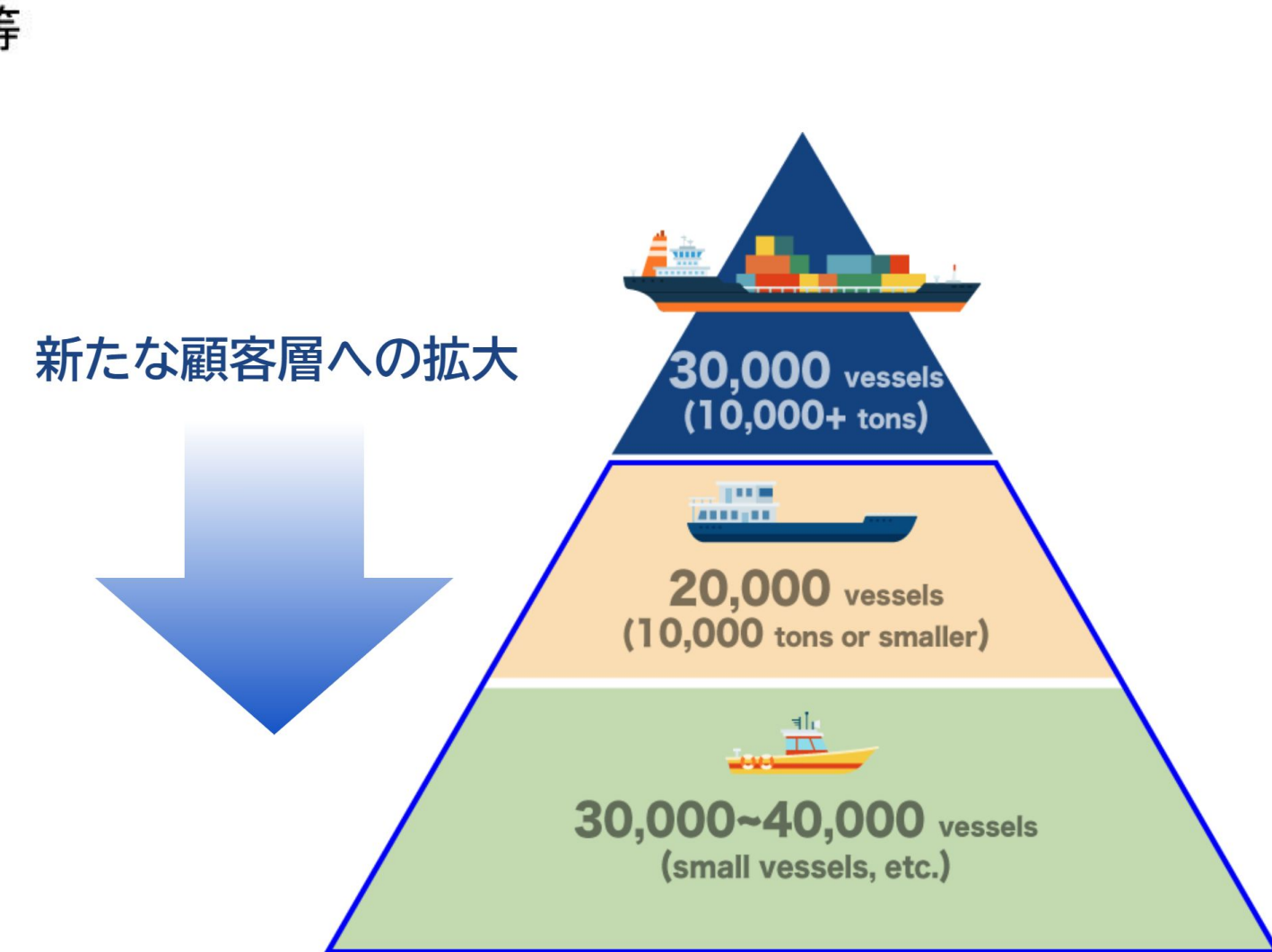


サービス提供隻数



当社サービスを利用している隻数  
(複数サービス利用時も1隻カウント)

航海気象事業におけるTAM  
(中期経営計画より)



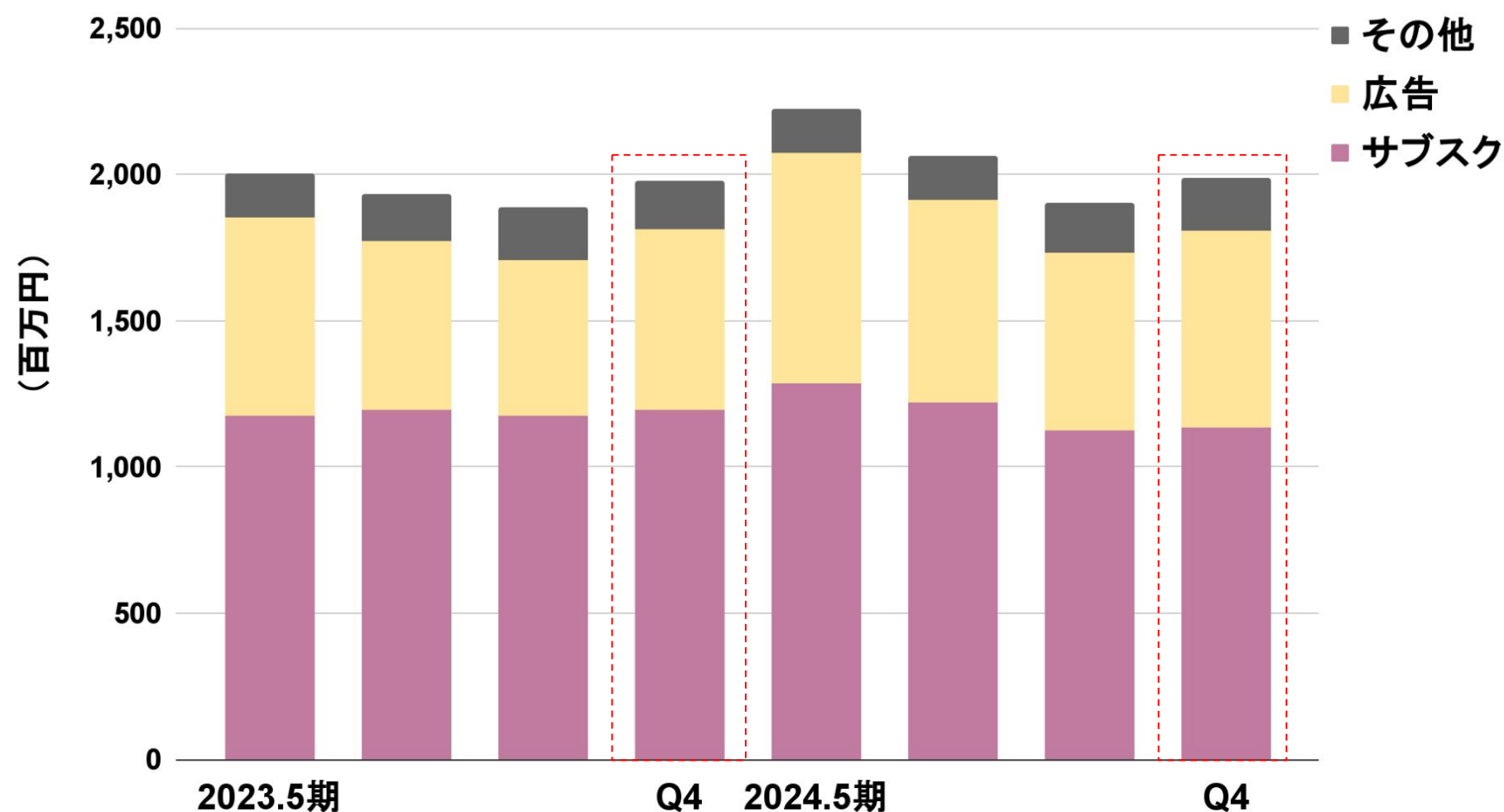


# モバイル・インターネット気象事業の詳細

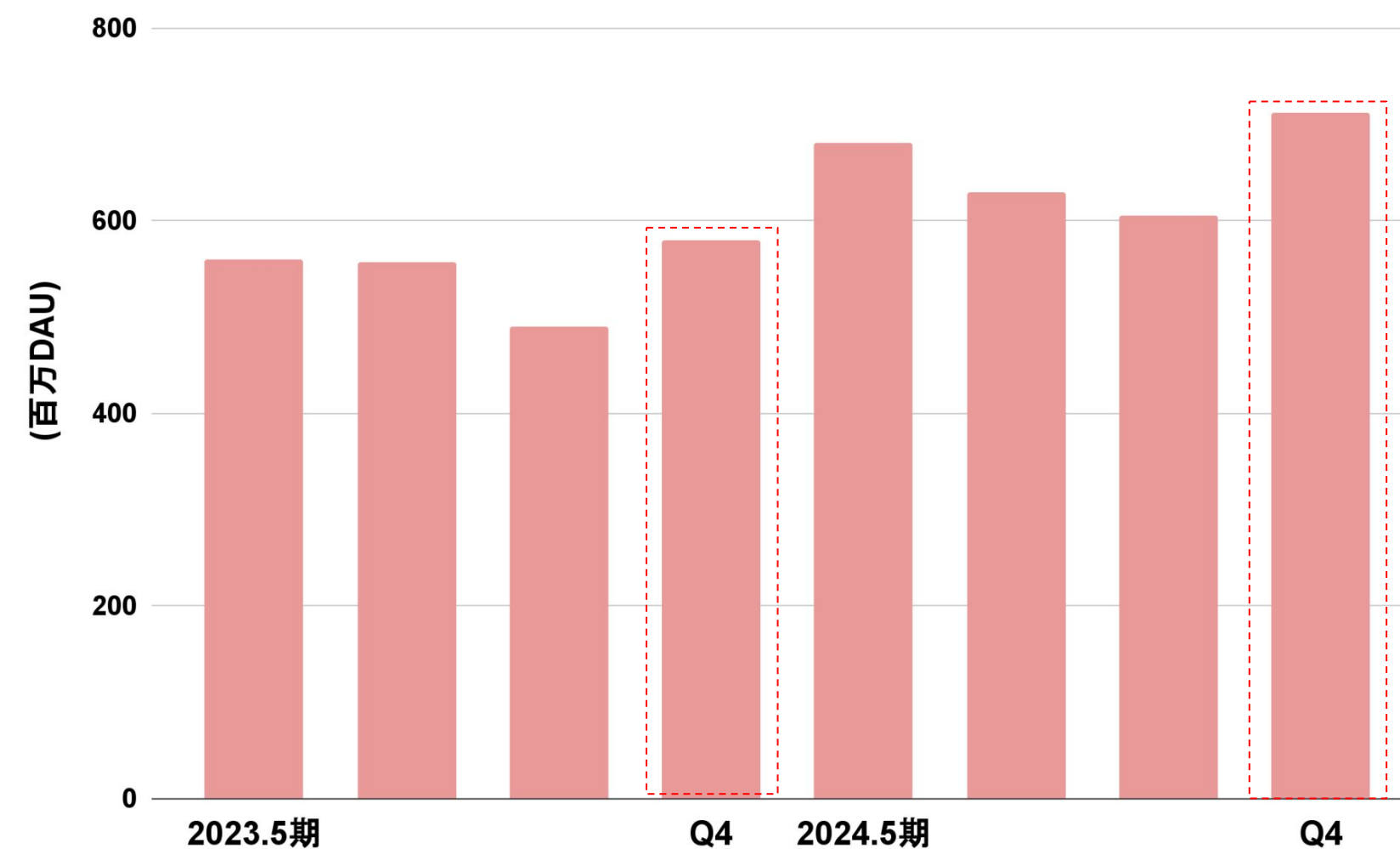
- 広告投資による認知度向上や予報精度No.1評価が広まり、日常的な活用度の向上で累積DAUが増加。加えて、広告市況の改善などを背景に広告収入が増加。
- キャリア向け売上の減少でサブスクリプション売上が減少

\*DAU: Daily Active Users

### 売上高 四半期推移



### 累積DAU 四半期推移



## 2. 2025年5月期 通期業績予想 通期業績予想サマリ

【売上】 23,500百万円(前期比 5.7%増)

モバイル気象事業の成長継続、航海気象事業の欧州成長、Land Domain(\*)でのSaaSビジネス拡大で増収を計画

【営業利益】 3,800百万円(前期比 16.2%増)

利益体質化の着実な進展を背景に、各段階利益で過去最高益を目指す

\*主に陸上気象、環境気象、気候テック事業での成長

単位:百万円	2024.5期 実績	2025.5期 計画	前期比
売上高	22,242	23,500	+5.7%
営業利益	3,270	3,800	+16.2%
営業利益率 (%)	14.7	16.2	+1.5Pt
経常利益	3,341	3,800	13.7%
親会社株主に帰属する 当期純利益	2,437	2,700	+10.8%
EPS (円)	220.9	244.2	+23.3円
ROE (%)	12.8	13.3	+0.5Pt
為替 (USD/JPY) (円)	147.9	150.0	+2.1円

2. 2025年5月期 通期業績予想  
**Domain別 売上予想**

\*各Domainの定義は次ページ参照

(単位:百万円) Domain	2024.5期 実績	2025.5期 計画	前期比
Sea	5,813	6,000	+3.2%
Sky	1,210	1,260	+4.0%
Land	6,301	6,740	+7.0%
Internet	8,082	8,700	+7.6%
ストック売上 合計	21,407	22,700	+6.0%
その他	835	800	△4.3%
総 計	22,242	23,500	+5.7%
(ストック売上比率)	96.2%	96.6%	+0.4Pt

事業間シナジーの強化、及び事業横断的なSaaSビジネス拡大を推進するため、既存のPlanning(事業部)を4つのDomain(事業領域)として再定義

## Sea Domain



航海気象

## Sky Domain



航空気象

## Land Domain



陸上気象  
環境気象  
気候テック  
放送気象

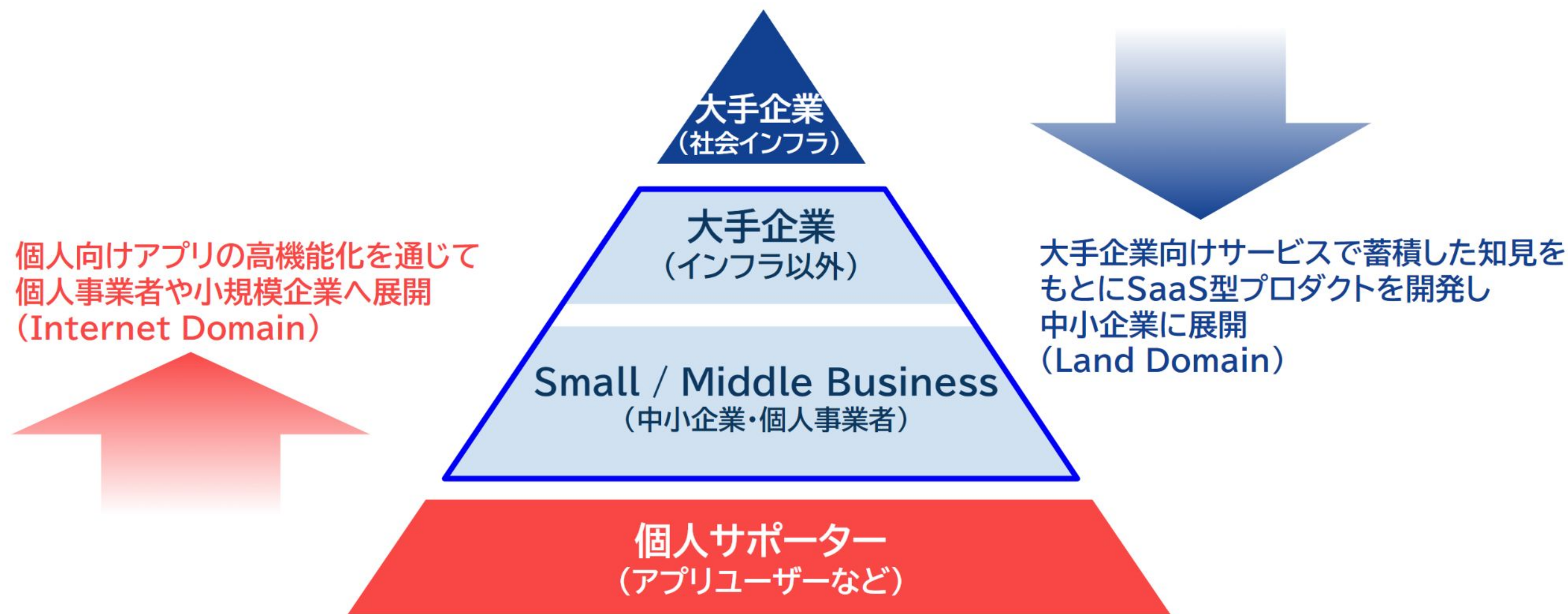
## Internet Domain

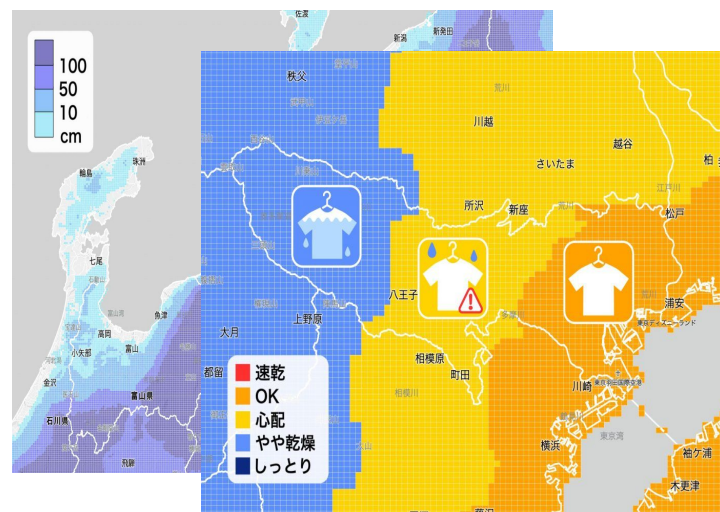


モバイル・インターネット気象

【現中計期間】 新たなSaaSプロダクトを立ち上げ、新たな顧客層(中小企業)に展開

【中～長期】 既存サービスをSaaS型にシフトし、更なる利益体質化の実現を目指す





## WxTech data

天気予報、過去の天気データはもちろん、地震や津波、火山などの災害リスクを伴ったデータ、また、桜の開花予測や花粉の飛散量、熱中症、紫外線、天気痛など、人の生活や健康に関連するデータなど、自然現象にまつわるあらゆるデータを提供。

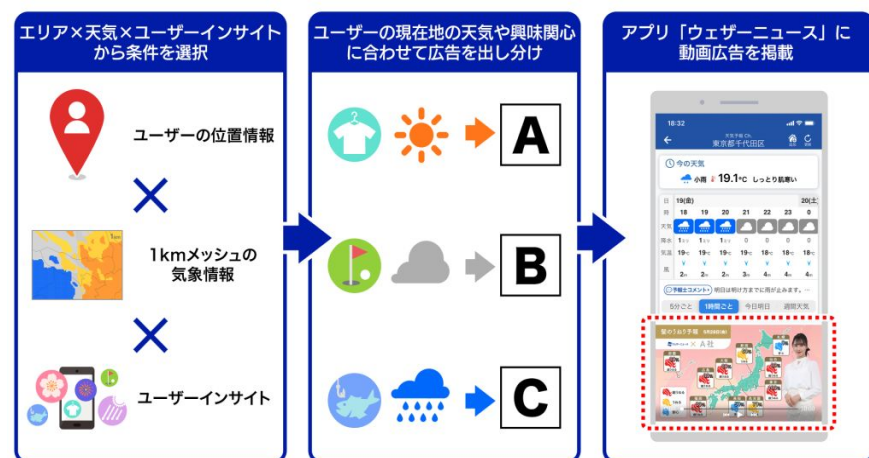
(価格:月額30,000円~)



## ウェザーニュース for business

アプリ「ウェザーニュース」にお客様のビジネスに必要なお天気ページを追加。施設や店舗、営業所を地点登録することで、ビジネスの意思決定に関わるプッシュ通知をピンポイントで受け取ることができます。

(価格:月額29,400円~)



## WxTech Ads

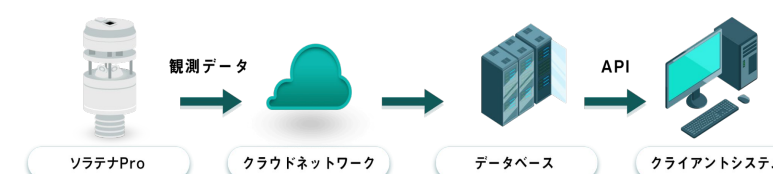
高解像度気象データとユーザーの現在地情報を掛け合わせ、気象状況に応じた広告をアプリ「ウェザーニュース」内で自動配信。定期的に気象情報を読覧してくるユーザーへタイムリーに働きかけ、商品への興味関心や購買意欲の向上を促進。

(価格:500,000円~)



## WxTech IoT (ソラテナPro)

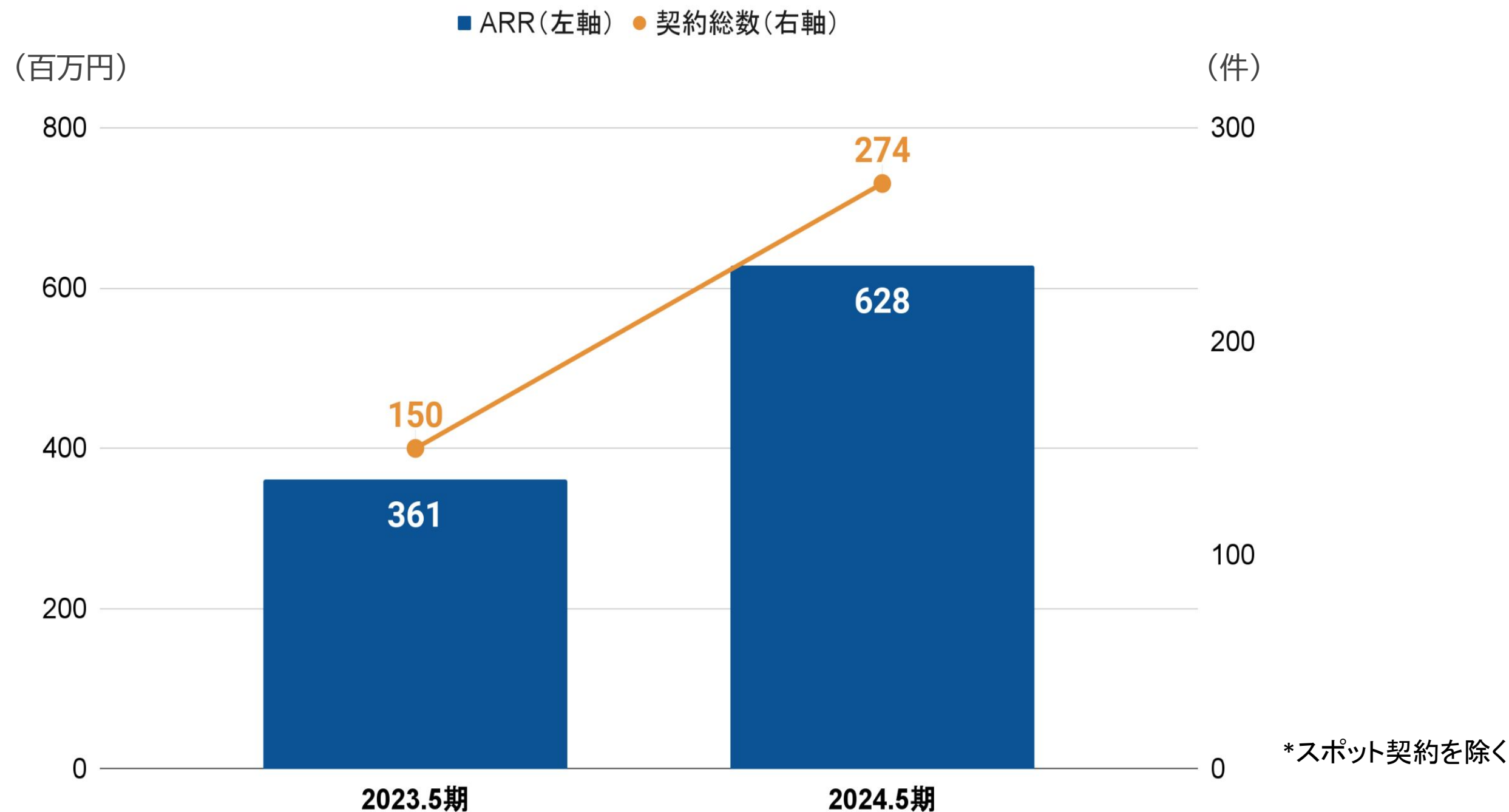
小型、軽量、省電力のIoTセンサーで現場の気象を見える化。企業の安全対策や生産性向上、マーケティング施策や分析を強力にサポートします。



(価格:月額25,000円~)  
※レンタルの場合

# WxTech(ウェザーテック)の主要KPI進捗

プロダクトの充実と新市場へのリーチが進み、ARRは継続して増加  
解約率は低位で推移しており、2025.5期も継続的な成長を見込む



# ウェザーニュースProのご紹介(近日提供開始予定)

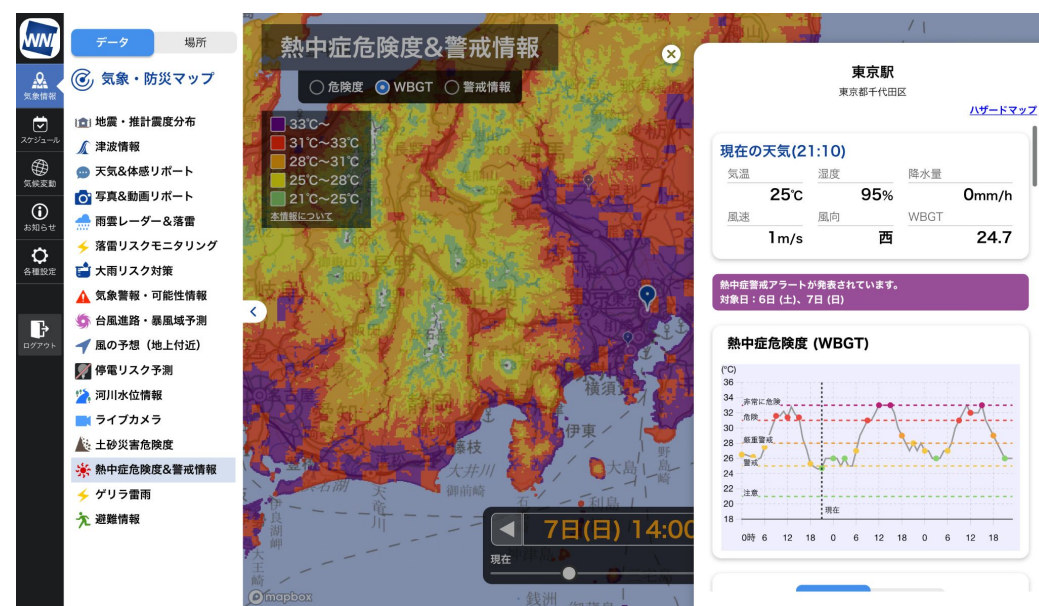
- ・累計4200万DL、2年連続予報精度 No.1のお天気アプリ「ウェザーニュース」のPC向け新サービス「ウェザーニュース Pro」の提供を開始予定
- ・高度で専門的な気象情報を提供することで、気象情報をビジネスに活用したい個人事業者層へのリーチを目指す
- ・月額単価の向上により、将来的にInternet Domainのサブスクリプションサービス売上増への寄与を見込む



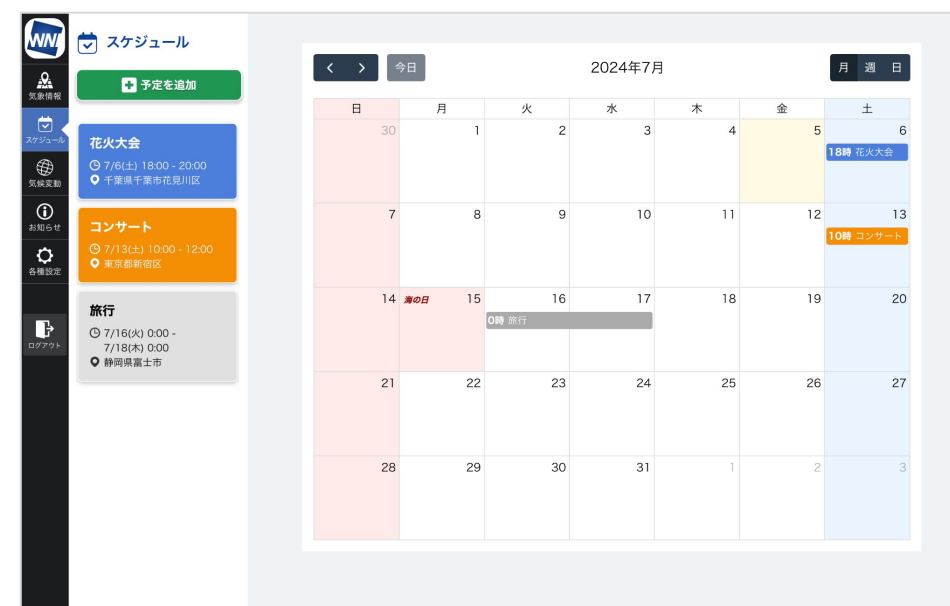
▲全国1,500か所のライブカメラ映像



▲雨雲レーダー&落雷と台風情報の掛け合わせ



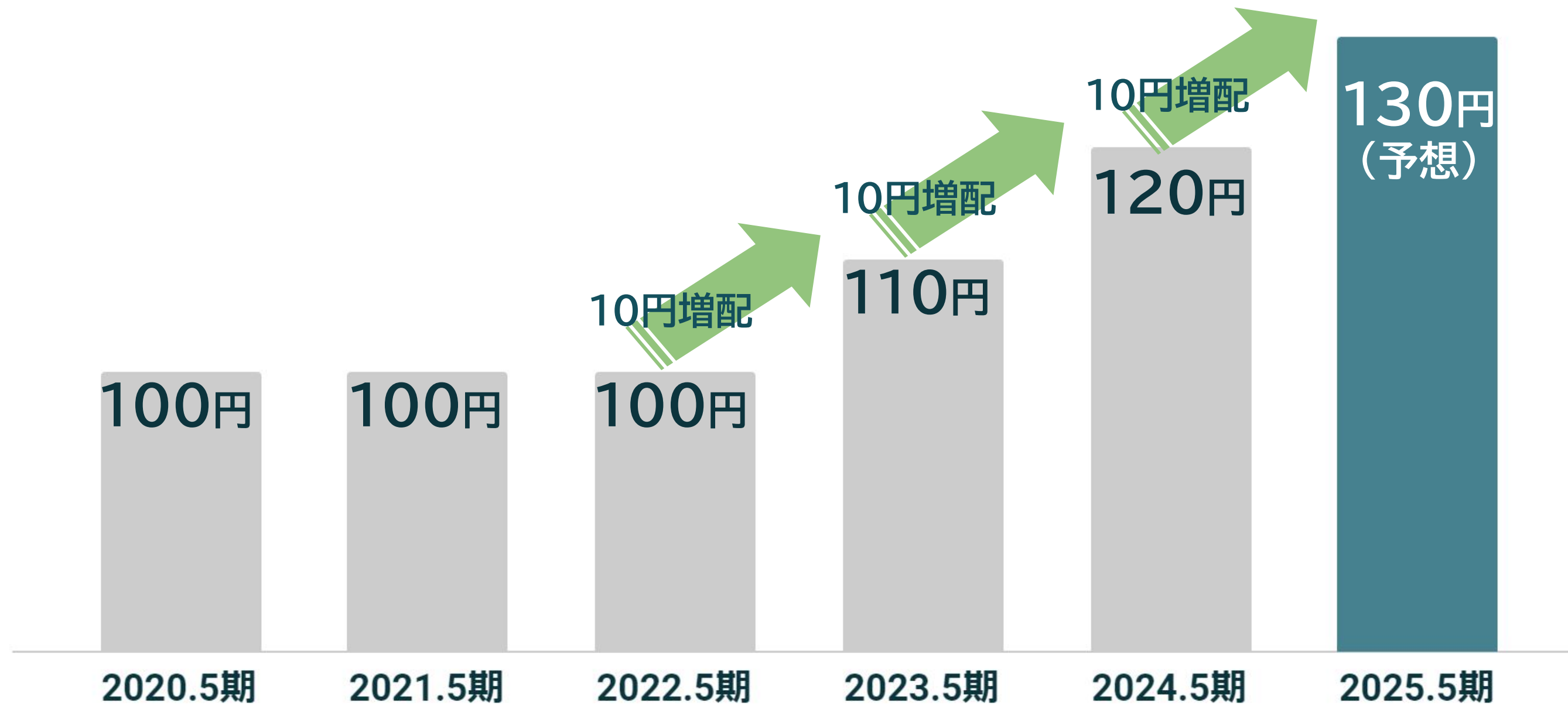
▲熱中症危険度&警戒情報



▲複数地点登録やスケジュール機能も搭載



- 「高貢献、高収益、高分配」の考えのもと、中長期にビジネスを推進する戦略的事業投資を優先しつつ、長期安定配当として最適な自己資本水準及び投資環境、利益等を総合的に考慮して配当を決定
- 当期(2025.5期)は1株当たりの年間配当を130円(3年連続で増配)とする予定





# APPENDIX

単位:百万円	2023.5期 実績	2024.5期 実績	増減
流動資産	17,377	19,392	+2,015
固定資産	3,602	3,665	+63
資産合計	20,979	23,058	+2,079
流動負債	2,300	2,718	+418
固定負債	278	551	+273
負債合計	2,579	3,270	+691
純資産合計	18,400	19,788	+1,388
自己資本比率 (%)	87.3	85.4	Δ1.9 Pt
1株あたり純資産 (円)	1,661.2	1,783.6	+122.4 円

単位:百万円	2023.5期 Q4 実績	2024.5期 Q4 実績	前年 同期比
売上高	5,310	5,584	+5.2%
営業利益	745	983	+31.8%
営業利益率 (%)	14.0	17.6	+3.6Pt
経常利益	707	1,003	+41.9%
親会社株主に帰属する 四半期純利益	594	688	+15.9%
EPS (円)	53.9	62.3	+8.4円
為替 (USD/JPY) (円)	134.9	153.1	+18.2円

[減価償却] 前期に計上した資産除去債務の反動で減少  
 [研究開発] 研究部門の技術のビジネス活用促進に伴い減少  
 [従業員数] サービス運営の効率化で、リソースの投入先を運営→開発&営業(海外事業)の強化にシフト

単位:百万円	2023.5期 実績	2024.5期 実績
設備投資	413	375
減価償却	860	600
研究開発	560	402
従業員数(名)	1,138	1,152

単位:百万円	2023.5期 Q4 実績	2024.5期 Q4 実績	前年同期比
航海気象	1,350	1,505	+11.5%
航空気象	289	322	+11.4%
陸上気象	795	923	+16.1%
環境気象	270	298	+10.4%
その他BtoB	22	33	+50.0%
モバイル・インターネット気象	1,987	1,995	+0.4%
放送気象	597	511	△14.4%

# Appendix 事業別売上 四半期推移

単位:百万円	2023.5期				2024.5期			
	Q1	Q2	Q3	Q4	Q1	Q2	Q3	Q4
航海気象	1,378	1,432	1,343	1,350	1,411	1,452	1,445	1,505
航空気象	334	311	301	289	301	316	322	322
陸上気象	734	765	908	795	802	823	947	923
環境気象	225	249	300	270	286	296	304	298
その他BtoB	7	10	11	22	22	36	32	33
Eメール・インターネット気象	2,011	1,940	1,891	1,987	2,229	2,072	1,910	1,995
放送気象	532	554	564	597	525	576	547	511





当社は、現在入手している情報及び合理的であると判断する一定の前提に基づき、本資料を作成しておりますが、本資料の正確性あるいは完全性について、当社は何ら表明及び保証するものではありません。

また、業績予想など将来に関する記述は、当社が現時点で合理的であると判断する一定の前提に基づいており、実際の業績は様々なリスクや不確定な要素などの要因により異なる場合があります。