

株主優待

- お申込からログイン方法のご案内 -

目次

1. はじめに	P.2
2. お申込方法	P.2 - 6
3. アプリ「ウェザーニュース」でのログイン方法	P.7
4. ウェザーニュースウェブサイトでのログイン方法	P.7
5. パソコンでウェザーニュースProのログイン方法	P.8
6. よくある質問とお問い合わせ	P.8

1. はじめに

本書は、株主優待を利用する際のお申込からログイン方法のご案内です。株主優待のご利用につきましては、株主様ご自身でのお申込が必要となりますので、本書をご参照の上お手続きくださいますようお願い申し上げます。

<株主優待のご利用期間について>

5月末の権利確定後 6月中旬～約半年間

11月末の権利確定後 12月中旬～約半年間

(例:2月に株を取得した場合、5月末に権利が確定され、6月中旬以降申込可能です。)

※当社の株を継続保有していただいている株主様は、更新のお手続きは必要ありません。半年ごとに自動的に更新され、継続してご利用いただけます。

※株式を売却された方は、ご利用期間を過ぎると自動的に無料会員に切替わります。解約の手続きは不要です。

2. お申込方法

株主優待ご利用中の方 お手続きは不要です。

(ID(メールアドレス)・パスワードの変更については[こちらのページ](#)をご参照の上変更してください)

有料会員のご契約中の方 ご自身でご解約後、P3～の手順でお申込ください。

(AppStore決済の場合はご解約手続き完了後でも終了予定日までは有料会員としてご利用いただけますので、終了予定日より後に上記にてクーポンコードご入力ください)

初めて株主優待をご利用の方、及び過去に利用していたが、一度売却された方

P3～の手順でお申込ください。

※リポーター情報の引継ぎをご希望の方は、最初に引継ぎIDの発行が必要です。

アプリ「ウェザーニュース」のメニュー > アプリの設定 > ウェザーリポーター情報 > 引継ぎIDを発行(引継ぎIDとパスワードをお控えください) > 株主優待のお申込へお進みいただき、ログイン完了後に、同じ場所にある「引継ぎを行う」から控えたIDをご入力ください。

引継ぎID発行について

https://weathernews.jp/smart/wnt_setting/reporter_takeover/exe.html

(1)下記サイトより、クーポン発行のお手続きにお進みください。

<https://weathernews.jp/stockbenefit/>



(2)有料会員の契約をしていない、解約がお済でしたら「いいえ」をご選択

<株主様専用> クーポンコード発行お手続き

現在「ウェザーニュース」への課金はありますか？

例) スゴ得、スマパスでのご利用。Google PlayまたはApp Storeのご契約。ウェザーニュース直接のご契約

はい

いいえ

(3)株主名義、株主番号、メールアドレスを入力しプライバシーポリシーの同意にチェック✓し、メール送信

<株主様専用> クーポンコード発行お手続き

株主優待のご利用には、株主優待専用クーポンコードの発行が必要です。

クーポンコードをメールでお送りいたしますので、以下のフォームに必要事項をご入力ください。

※6/1-15、12/1-15は株主名簿更新作業のためお申込を停止しております。

株主名義 <small>※法人の場合は法人名をご入力</small>	[必須]	天気 花子
株主番号 <small>> 株主番号がご不明な場合はこちら</small>	[必須]	12345678
誕生日	[必須]	1974 / 8 / 8
メールアドレス <small>※クーポンコードをお送りするメールアドレス</small>	[必須]	test@wni.com
プライバシーポリシー	[必須]	<input checked="" type="checkbox"/> プライバシーポリシーに同意します。

メール送信

(4)クーポンコードの発行お手続き完了

<株主様専用> クーポンコード発行お手続き

送信完了

ご登録いただいたメールアドレスにクーポンコードを送信いたしました。

メールは「weathernews@wni.co.jp」からお送りしています。

しばらくしてもメールが届かない場合は、メールアドレスの入力エラーやドメイン指定受信の設定を再度ご登録をお願いいたします。

**ご登録いただいたメールアドレスを確認
（【株主優待】クーポンコードのご案内(株式会社ウェザーニューズ)という
件名のメールに記載のクーポンコードをご確認ください。)**

【株主優待】クーポンコードのご案内（株式会社ウェザーニューズ）

weathernews@wni.co.jp

8月15日(

To 自分

株主サポーター様

ウェザーニューズの株主優待にお申込みいただき、誠にありがとうございます。
クーポンコードの発行ができましたのでお知らせいたします。

クーポンコード:

アプリ「ウェザーニューズ」より上記クーポンコードをご入力ください。
詳しいご利用方法につきましては、弊社IRサイトの[株主優待ページ](#)をご確認ください。

なお、本メールに心当たりのない場合は、大変お手数ですが、本メールを削除いただけますよう、お願いいたします。

(株)ウェザーニューズ 株主優待事務局

**※メールに記載のクーポンコードをアプリでご入力いただけます。
詳細は次のページをご確認ください。**

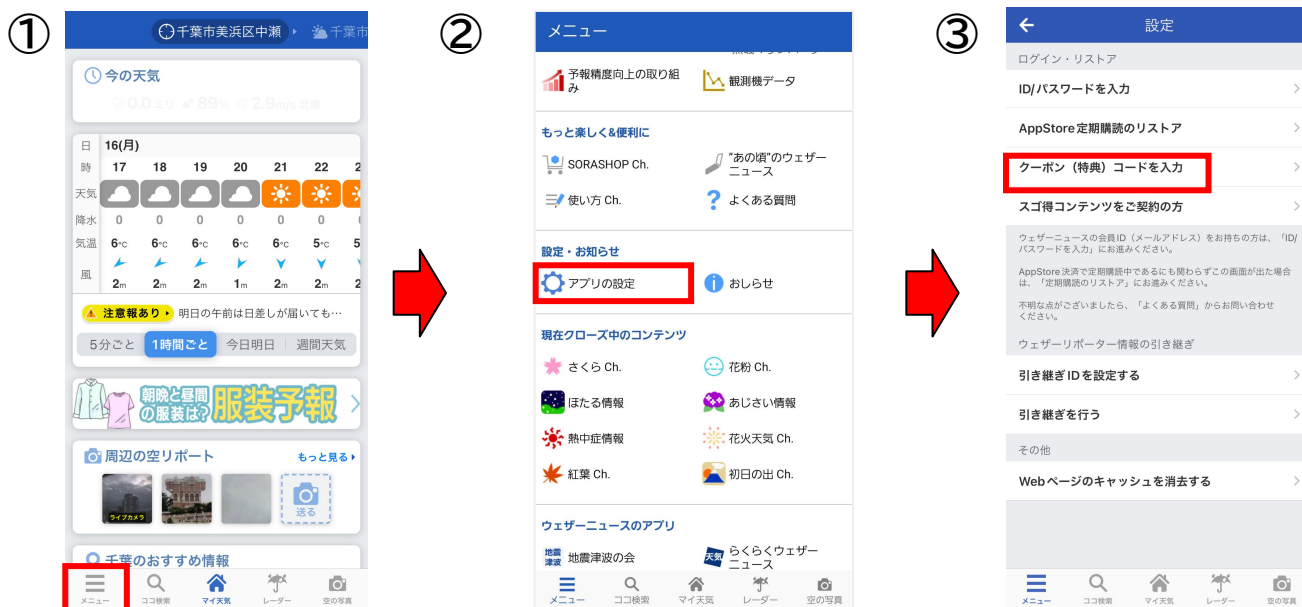
スマートフォンをお持ちでない方は、恐れ入りますが、ir-contact@wni.comまでお名前と株主番号を添えて、スマートフォンをお持ちでない旨をご連絡ください。

(5) アプリ「ウェザーニュース」でクーポンコードを入力



スマホアプリ「ウェザーニュース」
(iOS 版・Android 版)をダウンロード
<https://weathernews.jp/app/>

- ①アプリを開き、メインメニューリストを表示
- ②「アプリの設定」をクリック
- ③「クーポンコードを入力」をクリック
- ④(4)で自動受信メールに記載のクーポンコードを入力



④

クーポン (特典) コード 閉じる

クーポン (特典) コードを入力してください。

コード 必須

登録

※「クーポンコードを入力」の項目がない場合は、有料会員のご解約ができていない可能性がございます。
ご解約後にご入力ください。

(AppStore決済の場合はご解約手続き完了後でも終了予定日までは有料会員としてご利用いただけますので、
終了予定日より後に上記にてクーポンコードご入力をお願いできればと存じます。)

(6) ログインIDとパスワードをご入力し、「ログインIDを発行する」をクリック

クーポン (特典) コード ×
閉じる



ウェザニュースアプリのログインIDを発行します。ログインに使用するID (メールアドレス) とパスワードを登録してください。

weathernews@wni.co.jpからのメールが受信できるよう、迷惑メールフィルタなどの見直しをお願いいたします。

▼クーポン (特典) コード
aVCBPNRJ3SR8G9r

▼ログインID (メールアドレス)

▼パスワード (8文字以上)


▼パスワード (確認)

ログインIDを発行する



**※登録はまだ完了していません。
必ず入力したメールアドレスに送付の確認メールを開き、URLをクリックしてください。**

クーポン (特典) コード ×
閉じる



入力されたメールアドレスに、登録確認メールを送信いたしました。

お送りしたメールの文中にあるリンクをクリックしていただくと、登録が完了します。

(7) (6)で入力したメールアドレスでご登録確認メールを受信 本文中のURLをクリック

件名 【ウェザニュースアプリ】ログインID登録の確認

「ウェザニュースアプリ」をご利用くださり、誠にありがとうございます。

これより、クーポンコードによる「ウェザニュースアプリ」のログインID登録の確認を行います。
(まだ登録は完了していません)

下記のURLをクリックし、登録を完了させてください。

<https://weathernews.jp/s/coupon/regist.cgi?tk=af6be127ad8beaf01a685d9e09b3e70d>

このリンクの有効期限は、本メール送信後から24時間となっております。
有効期限を過ぎた場合は、最初からご登録手続きをお願いします。

本メールは、「ウェザニュースアプリ」にてクーポンコードを入力し、ログインID登録の手続きをされた方にお送りしています。
お心当たりのない場合は、お手数ですが破棄していただきますようお願いいたします。

ウェザニュース

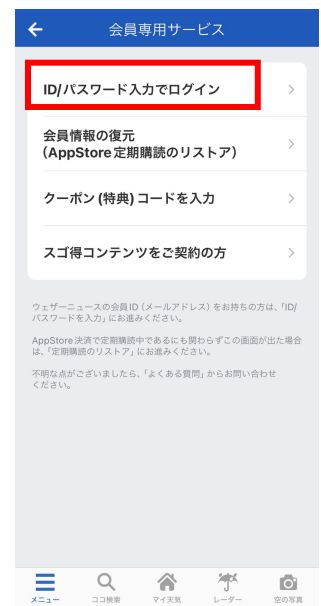
(8) ご登録完了

ログイン方法については次のページをご参照ください

3. アプリ「ウェザーニュース」でのログイン方法



- ①アプリを開き、メインメニューリストを表示
- ②「アプリの設定」をクリック
- ③「ID/パスワードを入力」をクリック
- ④お申込時に入力したID/パスワードでログイン



4. ウェザーニュースウェブサイトでのログイン方法

ウェザーニュースウェブサイト(<http://weathernews.jp/s/>)の「ログイン & ログアウト」からID・パスワードでログイン

5. パソコンでウェザーニュースProのログイン方法

おすすめ

「ウェザーニュースPro」のログインページ

<https://wxbiz.weathernews.jp/pro/login>よりIDとパスワードを入力



Weathernews Pro logo and title.

ログインID
メールアドレス

パスワード
パスワード

ログイン

パスワードを忘れた方は[こちら](#)
ウェザーニュースProとは?
ウェザーニュース for businessへのログインは[こちら](#)

ログイン完了後は「[ウェザーニュースPro](#)」の使い方をご活用ください。



6. よくある質問とお問い合わせ

- ・株主優待に関するよくある質問は [こちら](#)
- ・既存の有料会員登録の解除については [こちら](#)
- ・ログイン方法などの [よくある質問はこちら](#)
- ・上記でも解決しない場合は下記よりお問い合わせください。

<https://weathernews.jp/ip/contact/sform.html>